



COMPANHIA PERNAMBUCANA DE GÁS - COPERGÁS

CNPJ nº 41.025.313/0001-81

RELATÓRIO DE ADMINISTRAÇÃO - EXERCÍCIO SOCIAL 2021

1. MENSAGEM DA DIRETORIA: A Diretoria Executiva da Companhia Pernambucana de Gás

COPERGÁS - vem a público divulgar aos acionistas, conselheiros, fornecedores, colaboradores e a sociedade em geral o Relatório de Administração 2021, que contempla os resultados, conquistas e desafios realizados em um ano marcado por retomadas econômicas e sociais. O ano de 2021 começou com a esperança por dias melhores em relação ao que vivenciamos em 2020, principalmente com o início da Campanha de vacinação contra a COVID-19. Contudo ao longo de 2021 novas ondas variáveis da COVID-19 provocaram novas ondas de contaminação paralelamente ao processo de vacinação da primeira dose, da segunda dose e das doses de reforço para os públicos-alvo definidos pelo Ministério da Saúde. Com a experiência adquirida ao longo de 2020 por meio de medidas protetivas, de higiene constante das mãos, utilização de máscaras, distanciamento social e trabalho híbrido, a COPERGÁS manteve com maestria o serviço de fornecimento de gás natural à sociedade pernambucana. Com um Planejamento Estratégico elaborado para o quinquênio 2021 a 2025, a Companhia obteve no exercício anual de 2021 um faturamento de R\$ 2,161 bilhões, o que representou um aumento de 56% em relação a exercício anual de 2020 e um lucro líquido de R\$ 194,93 milhões, além de realizar as principais obras e projetos previstos para o ano de 2021. Os efeitos negativos causados pela continuidade da pandemia do novo coronavírus, não impediram que a COPERGÁS apresentasse recordes de volume comercializado, como no segmento veicular, e de captação de clientes. A Companhia investiu R\$ 54,3 milhões, interligou 9.005 clientes - nos segmentos residencial, comercial, industrial, veicular, totalizando 61.211 e ampliou a rede de gás natural canalizado em mais 65,6 km, chegando a 997,6 km. O mercado não termoeletrificado registrou consumo de 1,521 milhão m³/dia, o que representou 87 mil m³/dia acima do orçamento, bem como 200 mil m³/dia superior ao ano de 2020, um crescimento de 14%. Esse resultado deve-se à aceleração da economia no Estado de Pernambuco, bem como as ações efetuadas pela COPERGÁS para incentivar o consumo de gás natural, sobretudo no segmento veicular que respondeu pela maior variação em 2021. A recuperação do consumo de gás nos palmares anteriores à pandemia de COVID-19 pode ser observada em todos os segmentos de mercado não termoeletrificado. Os veículos convertidos em 2021 agregaram quase 70.000 m³/dia, uma média de 5,67 m³/dia por veículo, a movimentação da Companhia, resultado tanto de situações mercadológicas, principalmente o preço dos combustíveis substitutos - gasolina e etanol - quanto de um forte trabalho da COPERGÁS desenvolvido junto aos postos GNV (gás natural veicular), conscientizando-os quanto à necessidade de manutenção da competitividade de preço do GNV, às conversões (que seguraram em palmares razoáveis o valor do litro por conversão), ao DETRAN-PE, que reduziu significativamente o prazo para a realização das inspeções - e às Instituições Técnicas Licenciadas (ITL), que mantiveram competitivo valor das vistorias do INMETRO. Em 01 de julho de 2021, foi lançada a Campanha Publicitária "Ai eu vi Vantagem", com divulgação em TV, rádio, blogs e mídias digitais, outdoor e banners destacando as vantagens na utilização do GNV. Como consequência dessas medidas, Pernambuco foi o terceiro Estado do país que mais consumiu GNV em 2021, atrás apenas de Rio de Janeiro e São Paulo, segundo o relatório da Associação Brasileira das Empresas Distribuidoras de Gás Canalizado, ABEGAS. O primeiro caminhão do Norte/Nordeste com sistema de combustão híbrida Diesel/GNV foi lançado em Suape, em posto da Rota Petróleo, grupo proprietário do caminhão e que fez os investimentos para a conversão do modelo. A Companhia realizou, em agosto, o Fórum Nacional Viabilidade do GNV em veículos pesados, pois o gás veicular já está consolidado hoje, entre os veículos leves, como opção vantajosa, sustentável e segura frente aos outros combustíveis. A Companhia foi a primeira distribuidora de gás canalizado do país a não ter apenas a Petróleo como parceira através da rede de transporte. Um acordo de suprimento de gás natural válido para os anos de 2022 e 2023 entre a Shell Energy do Brasil e a COPERGÁS foi assinado em agosto de 2021, sendo o primeiro possível mediante a nova Lei do Gás. O suprimento dos 02 (dois) lotes será feito via através da malha integrada de transportes será de 750.000 m³/dia em 2022 e 1.000 mil m³/dia em 2023. A interiorização do gás natural tornou-se uma realidade no Sertão do São Francisco, Petrolina, em setembro de 2021. A COPERGÁS finalizou a primeira fase do projeto com a construção de rede local que já abastecida com gás natural oriundo de unidades de regaseificação constituídas e operadas pela New Fortes Energy. O Gás Natural Liquefeito (GNL) chega à Unidade de regaseificação por transporte rodoviário, em carretas equipadas com tanques criogênicos. Uma grande indústria de Petrolina já está sendo abastecida com GN e um posto de GNV, o primeiro do sertão pernambucano. A COPERGÁS em 2021 implantou a nova marca, buscando fortalecer e valorizar a sua imagem, com características diferenciadas tornando-a mais popularizada. O uso de cores da bandeira do Estado, por exemplo, objetiva estrair o reconhecimento da COPERGÁS como uma empresa tipicamente pernambucana. A nova assinatura visual se associa ao gás natural, para evitar que eventualmente seja confundida com distribuidora de GLP (gás de botijão). O relacionamento da Companhia com a sociedade pernambucana vai além dos negócios do gás natural, merecendo destaque as ações de cunho social realizadas ao longo do ano de 2021 e que estão de acordo com a Política de Patrocínio da COPERGÁS, que busca contribuir para a preservação da identidade cultural local - Doação de 2.000 mudas de árvores, Doação de 1.000 cestas básicas para comunidades carentes do Recife-PE, Patrocínios esportivos, culturais e sociais, Doações destinadas ao Fundo Municipal do Idoso do Recife-PE e da Criança e do Adolescente de Glória do Goitá-PE, bairros integrantes de políticas de incentivos fiscais. Em relação às boas práticas, a COPERGÁS mantém a tripla certificação das normas ISO 9001 (Sistemas de Gestão de Qualidade), ISO 14001 (Sistemas de Gestão Ambiental) e ISO 45001 (Sistemas de Gestão de Segurança e Saúde Ocupacional) e o apoio a projetos socioambientais em consonância com os valores e diretrizes traçadas no planejamento estratégico. A Lei Geral de Proteção de Dados (Lei 13.709/2018) entrou em vigor em 2021, e como forma de se adequar ao regimento, a COPERGÁS designou um grupo de trabalho multidisciplinar composto de áreas como o jurídico, comunicação, tecnologia da informação, recursos humanos, áreas comerciais e nomeou uma encarregada de Proteção de Dados para coordenar as atividades de implementação e adequação à referida Lei, com foco na preservação dos dados pessoais dos clientes, dos colaboradores e dos fornecedores. A respeito da transparência, a COPERGÁS disponibiliza no site da Companhia e no Portal de Transparência do Governo de Pernambuco, de acordo com a Lei nº 12.527/2011 - Lei de Acesso à Informação (LAI) - um conjunto de informações de interesse da sociedade e dos usuários e também uma estrutura de call center para atender às demandas dos clientes do gás natural. O objetivo para 2022 é intensificar os investimentos de modo a ampliar a interiorização das redes de distribuição de gás natural e desenvolver o mercado de gás natural tanto em áreas ainda não atendidas com destaque para o interior de Pernambuco - Zona da Mata Agreste - como também para novas áreas da Região Metropolitana do Recife, na captação de novos usuários nas regiões saturadas e na implantação de melhorias na gestão, com a finalidade de orientar o crescimento da COPERGÁS em conformidade com a sua missão, visão e valores. Isso tudo é graças ao trabalho harmônico entre todas as áreas da Companhia em sintonia com o planejamento e diretrizes estratégicas que nos guiam.

2. A EMPRESA: Empresa de Economia Mista com capital fechado, a Companhia Pernambucana de Gás - COPERGÁS, tem como acionistas o Estado de Pernambuco, Petróleo S.A., Gaspetro e a Mitsui Gás e Energia do Brasil Ltda. Criada pela Lei Estadual 10.656/1991 e outorgada pelo Contrato de Concessão assinado em 05/11/1992, a Companhia Pernambucana de Gás - COPERGÁS tem por objeto social a produção, aquisição, armazenamento, distribuição, comercialização de gás canalizado e a prestação de serviços correlatos. A COPERGÁS é, portanto, responsável pela distribuição de gás natural em todo o Estado de Pernambuco, sendo de sua responsabilidade a exploração dos serviços de distribuição de gás, por meio de canalizações, a todo e qualquer consumidor nos segmentos industrial, comercial, veicular e residencial, para toda e qualquer utilização ou finalidade.

3. GOVERNANÇA CORPORATIVA: A estrutura da Governança Corporativa da COPERGÁS é composta por órgãos colegiados e Diretoria Executiva, Assembleia Geral, Conselho de Administração, Conselho Fiscal e Comitê de Auditoria Estatutário.

COMPOSIÇÃO DA ADMINISTRAÇÃO EM 31/12/2021:

Conselho de Administração

José Jorge de Vasconcelos Gomes **ESTADO DE PE - PRESIDENTE**

Raimundo Barreto Bastos **MITIUP - VICE-PRESIDENTE**

MEMBROS EFETIVOS

João Bosco de Almeida **ESTADO DE PE**

Antônio Carlos dos Santos Figueira **ESTADO DE PE**

Sérgio Luis de Carvalho Xavier **ESTADO DE PE**

Tarcísio Dias de Araújo **REPRESENTANTE DOS EMPREGADOS**

Allison Rangel Del Papa Arão **GASPETRO**

Diretoria Executiva

André Wilson de Queiroz Campos **DIRETOR PRESIDENTE**

Fabrizio Bomtempo de Oliveira **DIRETOR TÉCNICO COMERCIAL**

Luciano Couto Rosa Guimarães **DIRETOR ADMINISTRATIVO FINANCEIRO**

Conselho Fiscal

Renato Xavier Thiebaut (Presidente) **ESTADO DE PE**

Sileno Sousa Guedes **ESTADO DE PE**

Danielle de Belli Claudino **ESTADO DE PE**

Paulo Cicero Silva Neto **GASPETRO**

Alyne Valentim Muniz **MITIUP GÁS E ENERGIA DO BRASIL**

Comitê de Auditoria Estatutário

Alexandre Moura Alves de Paula **ESTADO DE PE**

João Batista de Moraes Guerra **ESTADO DE PE**

Eduardo Henrique da Fonseca Wanderley **ESTADO DE PE**

Valéria Souza Perdigão Gonçalves **MITIUP GÁS E ENERGIA DO BRASIL**

Carlos Augusto de Vasconcelos **GASPETRO**

1 Mandato entre 19/02/2021 a 18/02/2023

2 Mandato encerrado 28/12/2021

3 Mandato entre 19/02/2021 a 18/02/2023

4. ESTRUTURA SOCIETÁRIA: A COPERGÁS tem como acionista majoritário o Estado de Pernambuco, que participa com 51% das ações ordinárias e 17% do capital total, a Petróleo S.A., GASPETRO - subsidiária da PETROBRAS - participa com 24,5% das ações ordinárias e 41,5% do capital total, enquanto que a MITIUP Gás e Energia do Brasil Ltda. possui participação societária de 24,5% das ações ordinárias e 41,5% do capital total.

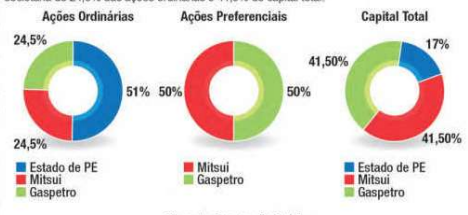


Figura 1 - Estrutura Societária

5. PLANEJAMENTO ESTRATÉGICO: Em 2021, a COPERGÁS atualizou a Estratégia de Longo Prazo (ELP) para um horizonte de 5 (cinco) anos - entre 2022 e 2026 - de acordo com o art. 23º, § 1º, inc. II da Lei nº 13.303/16, com a finalidade de se adequar às demandas do mercado de gás e ao cenário de desenvolvimento do Estado de Pernambuco. Em paralelo à ELP, foi desenvolvido o Plano de Negócios Anual (PNA) 2021, em consonância com o orçamento anual e como ferramenta de gestão da carteira de projetos de investimento da Companhia. **Missão, Visão e Valores:** A COPERGÁS tem o compromisso de distribuir o gás canalizado de forma ética e sustentável, econômica e ambientalmente, visando promover o desenvolvimento do Estado de Pernambuco, respeitando as relações com clientes e demais partes interessadas. Sua visão é estar presente nos municípios com maior potencial de consumo de energia, mantendo o equilíbrio entre investimentos e volume até 2026. Para atingir seus objetivos estratégicos, a Companhia se pauta nos seguintes valores: • Atuação ética, transparente e participativa; • Desenvolvimento de uma equipe qualificada e comprometida com os resultados do negócio; • Prevenção como regra para garantir um ambiente de trabalho seguro; • Atenção, a criatividade e a inovação como meios para oferecer o melhor nível de serviço ao cliente; • Compromisso de ser solidário e responsável internamente uns com os outros e externamente com a sociedade e o meio ambiente.

6. AMBIENTE REGULATÓRIO: No estado de Pernambuco, área de concessão da COPERGÁS, a atividade de distribuição de gás natural é regulamentada pela Agência de Regulação de Pernambuco (ARPE). Esta fiscaliza o cumprimento do Contrato de Concessão e os demais documentos e mecanismos relacionados à distribuição do gás canalizado no Estado, como também faz a intermediação entre o Poder Concedente, a Concessionária do serviço público e o usuário final. A cada trimestre, sendo nos meses de fevereiro, maio, agosto e novembro há o repasse da variação do preço de compra do gás natural (custo do gás) por parte dos Supridores para a COPERGÁS, sendo essa variação repassada às tarifas de venda da COPERGÁS, mediante homologação da ARPE. Além dessas variações, existe anualmente a Revisão Ordinária da Margem de Distribuição que é pleiteada pela COPERGÁS a ARPE. Em 03 de março de 2021, a Agência de Regulação de Pernambuco ARPE, através da Resolução nº 180, aprovou o projeto da COPERGÁS para fornecimento de Gás Natural por meio de sistema de rede local de distribuição no município de Garanhuns-PE. Em 28 de outubro de 2021, foi celebrado o Primeiro Aditamento ao Contrato de Concessão para exploração industrial, comercial institucional e residencial dos serviços de gás canalizado no estado de Pernambuco, que entre o estado de Pernambuco e a Companhia Pernambucana de Gás - COPERGÁS, que tem por objeto o ANEXO I às características do mercado atual de gás em vista da possibilidade da entrada no mercado de outros fornecedores. Ao longo do exercício de 2021, a COPERGÁS acompanhou o processo referente ao pedido para a alteração da Lei 15.800/2016 pelo Governo de Pernambuco para a ALEPE com o intuito de flexibilizar e antecipar o mercado livre de GN em PE.

7. SISTEMA DE GESTÃO: O padrão de qualidade de operação da COPERGÁS obteve mais um reconhecimento: a ABNT (Associação Brasileira de Normas Técnicas) confirmou a manutenção da tripla Certificação das Normas ISO 9001 (Sistemas de Gestão de Qualidade), ISO 14001 (Sistemas de Gestão Ambiental) e ISO 45001 (Sistemas de Gestão de Segurança e Saúde Ocupacional) e concluiu que a Companhia se enquadra na padronização internacional do Alto Nível ISO.

8. DESEMPENHO COMERCIAL 2021: • Crescimento de Clientes: No gráfico a seguir, nota-se um crescimento ano após ano no número de clientes consumidores do gás natural. Isso decorreu das investidas nas obras de expansão das redes de distribuição de gás natural, comercial, industrial e veicular, registrando em 2021 um aumento de 17,1% na carteira de clientes em relação ao ano de 2020, o maior da história da companhia em termos absolutos.



Figura 2 - Evolução da carteira de clientes

Desempenho por Segmento e Evolução das Vendas

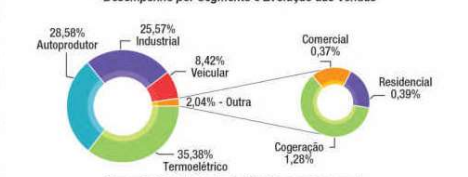
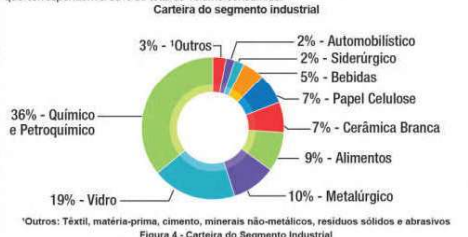


Figura 3 - Distribuição de Vendas por Segmento

INDUSTRIAL: O grupo de clientes do segmento industrial é responsável pelo maior consumo de gás natural em Pernambuco, com forte contribuição para a economia estadual. O volume comercializado para esse segmento teve uma média de 1,15 milhão m³/dia, representando crescimento de 8% em relação a 2020. Além da performance do mercado já atendido, a COPERGÁS interligou 21 novos clientes industriais, uma grande conquista e recorde em relação aos anos anteriores. As atividades econômicas do segmento industrial atendidas com o gás natural estão demonstradas no gráfico a seguir, com destaque para os setores químico/petroquímico, vidro e metalúrgico que correspondem a 65% do total do volume consumido.



*Em 2021, foram contabilizados 38 distritos comerciais

RESIDENCIAL: Apresentou bons resultados no ano de 2021 com um aumento de 17,2% no número de clientes em relação ao ano de 2020, saltando de 51.272 para 60.088 clientes e consequentemente um crescimento no volume médio anual de vendas que alcançou 17,7 mil m³/dia, representando um progresso em torno de 30,3% em relação ao ano anterior. **COMERCIAL:** A COPERGÁS finalizou 2021 neste segmento com mais 159 clientes, representando um aumento de 17,3% em comparação ao ano de 2020, com um total de 879 unidades comerciais. Em 2021, o volume médio anual de vendas foi de 16,7 mil m³/dia, representando em relação ao ano anterior um crescimento de 30,5%. **AUTOMOTIVO:** A comercialização do gás natural veicular, em Pernambuco, durante o ano de 2021, alcançou um recorde no volume médio anual 377,34 mil m³/dia. Desse total, 359,88 mil m³/dia, foram distribuídos por meio da rede de gasodutos da COPERGÁS e 17,45 mil m³/dia fornecidos por meio de transporte rodoviário, realizado por carretas, com o combustível na forma de Gás Natural Comprimido (GNC). A Companhia interligou 10 postos de GNV, alcançando um total de 83 postos com GNV e 8 com GNC, instalados em 19 municípios, sendo este último na cidade de Petrolina-PE. De acordo com o DENATRAN, Pernambuco computa 80.136 veículos convertidos para o GNV, um aumento de 18% em relação ao ano de 2020. **COGERAÇÃO:** Este segmento apresentou um crescimento no volume em relação a 2020 de 47%, fornecendo em torno de 57,34 mil m³/dia, representado pelo atendimento de 7 (sete) clientes pertencentes a diferentes ramais de atividade: hospital, shopping, restaurante, indústria, sendo 2 (dois) com uso de climatização. No gráfico abaixo, percebe-se um acréscimo no volume total movimentado em 2021 em relação a 2020 de 4,5%. Contudo, nota-se uma redução de 23,7% no volume do autoprodutor comparando ao ano anterior, devido a uma parada programada para manutenção, que reduziu o consumo da planta, entre os meses de julho a setembro de 2021, havendo uma paralisação total durante 20 dias de agosto.

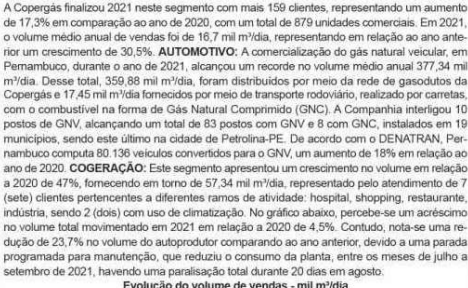


Figura 4 - Evolução do Volume de Vendas

9. CAMPANHA INSTITUCIONAL: 9.1 Gás Natural Veicular: No segundo semestre de 2021, a COPERGÁS lançou campanha publicitária com enfoque no gás natural veicular (GNV). A propaganda foi veiculada em emissoras de televisão e rádio, portais de internet, blogs, redes sociais, outdoors, backdrops/outdoors. De maneira pioneira também com a aplicação de adesivos adesivos nos veículos. Após 7 anos sem realizar publicidade, a COPERGÁS voltou à mídia com o slogan "Ai eu vi vantagem". Três mensagens diferentes associadas ao tema "Ai eu vi vantagem" foram exibidas em outdoors distribuídos na Região Metropolitana do Recife: "Ai eu vi vantagem - Faça as contas. O GNV pode ser melhor para você.", "Ai eu vi vantagem - Com GNV, você roda o dobro dos outros combustíveis.", "Ai eu vi vantagem - Com GNV, você impacta menos o meio ambiente." Um mês após a veiculação da campanha, a Companhia começou a sentir os efeitos do sucesso do slogan "Ai eu vi vantagem": em agosto, o número de veículos convertidos para GNV só fez crescer mais a mais, saltando de 965 em julho de 2021 para 1.309 em agosto de 2021 e em dezembro de 2021 bateu a marca de 1.755 veículos, segundo dados do DETRAN-PE. Em dezembro de 2021, a COPERGÁS atingiu recorde de comercialização de gás natural veicular com 466,78 mil m³/dia. O número de conversões em 2021 foi de 12.861, quantidade 108% superior em relação a 2020. **9.2 Residencial:** A COPERGÁS iniciou campanha de divulgação em mídia digital e impressa sobre a marca histórica de mil condomínios residenciais interligados à rede de abastecimento da Companhia conquistada em agosto de 2021. A campanha comercializadora utiliza como elemento principal nas peças os dados de transmissão, traduzidos como ícones da expansão da distribuição de gás em todo o Estado, junto com imagens que ilustram as diversas finalidades do combustível nos condomínios. O texto destaca a economia e a segurança proporcionadas pelo gás natural.



A Companhia também lançou uma campanha inédita para prevenir acidentes de vazamento de gás natural em vias públicas. Essas ocorrências costumam ser causadas por obras realizadas nas ruas por empresas de saneamento, eletricidade, serviços urbanos, internet e telefonia, que ao executarem os serviços, provocam rompimentos nas tubulações da rede de gás natural. A campanha tem como foco os portais dos condomínios residenciais abastecidos por gás natural. Eles recebem brindes e material informativo - panfletos e adesivos, sendo orientados a telefonar para o 0800.281.2002 ou 112 quando houver obras sendo feitas nas ruas dos condomínios onde trabalham. A campanha com os portais é uma alternativa para preservar a segurança de todos, evitando acidentes.

10. LEI GERAL DE PROTEÇÃO DE DADOS (Lei 13.709/2018): A COPERGÁS designou um grupo de trabalho multidisciplinar composto de áreas como o jurídico, comunicação, tecnologia da informação, recursos humanos, áreas comerciais e nomeou uma encarregada para coordenar as atividades de implementação e adequação à referida Lei, com foco na preservação dos dados pessoais dos clientes, dos colaboradores e dos fornecedores. Alguns produtos decorrentes deste trabalho já foram materializados, como a Política de Proteção de Dados aprovada pelo Conselho de Administração, Registro de Tratamento de Dados Pessoais, Aviso de Privacidade, Aviso de cookies, entre outros.

11. DESEMPENHO ECONÔMICO FINANCEIRO: As demonstrações financeiras de 2021 da COPERGÁS revelam os resultados alcançados pela Companhia, firmando sua posição como uma das mais consolidadas distribuidoras de gás natural do país. **11.1 Receita Bruta Operacional:** A COPERGÁS obteve uma receita bruta em 2021 no valor de R\$ 2.162 bilhões, representando um aumento de 56% em relação a 2020, explicado pelo aumento expressivo do custo do gás que refletiu nas tarifas da Companhia ao longo do ano de 2021. Outro aspecto relevante para o aumento da receita bruta, foi que a COPERGÁS comercializou um volume de gás natural, em média de 4,53 milhões m³/dia, totalizando aproximadamente 1,65 bilhão de m³ em 2021, um crescimento de 4% em relação a 2020. O gráfico abaixo demonstra a evolução da receita bruta da Companhia entre os anos de 2016 a 2021.

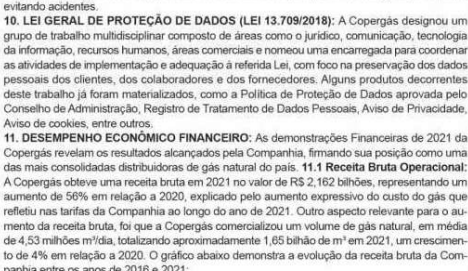
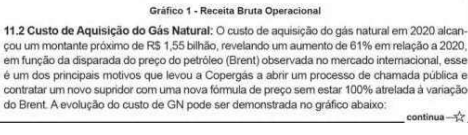


Gráfico 1 - Receita Bruta Operacional

11.2 Custo de Aquisição do Gás Natural: O custo de aquisição do gás natural em 2021 alcançou um montante próximo de R\$ 1,55 bilhão, revelando um aumento de 61% em relação a 2020, em função da disparidade do preço do petróleo (Brent) observada no mercado internacional, esse é um dos principais motivos que levou a COPERGÁS a abrir um processo de chamada pública e contratar um novo supridor com uma nova fórmula de preço sem 100% atrelada à variação do Brent. A evolução do custo de GN pode ser demonstrada no gráfico abaixo:



continuação

CUSTO DE AQUISIÇÃO DO GN (R\$ MILHÃO)

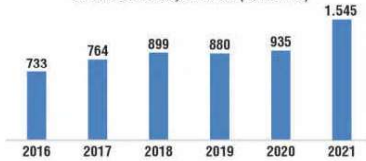


Gráfico 2 - Custo de Aquisição do GN

11.3 Margem Bruta: A Margem Bruta da Copergás, decorrente da operação de vendas, atingiu em 2021, uma soma de R\$ 207 milhões frente a R\$ 150 milhões em 2020, um aumento de 30%. O crescimento está atrelado ao aumento do volume comercializado ao longo do exercício demonstrando a recuperação da demanda por gás natural em todos os segmentos de mercado, com especial destaque para a performance do segmento veicular.

MARGEM BRUTA (R\$ MILHÃO)

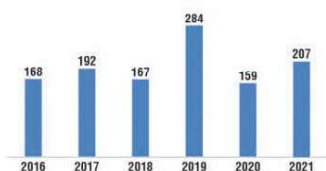


Gráfico 3 - Margem Bruta

11.4 Margem EBITDA: O EBITDA, que é o Lucro antes de juros, impostos, depreciação e amortização, atingiu o montante de R\$ 252,1 milhões em 2021, um crescimento do 21,8% quando comparado a 2020, representando em 2021 uma margem de 14,7% em relação a receita líquida operacional.

EBITDA (%)

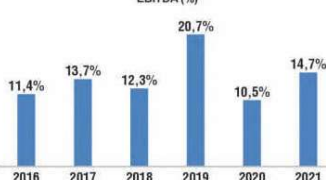


Gráfico 4 - Margem EBITDA

11.5 LUCRO LÍQUIDO DO EXERCÍCIO

A Copergás registrou um Lucro Líquido, em 2021, de R\$ 195 milhões um aumento em relação a 2020 de 157%. O crescimento está atrelado à recuperação da margem bruta, como consequência do maior volume consumido no mercado termelétrico, e da recuperação da indústria, comércio e forte expansão do gás natural veicular. Destaca-se ainda os efeitos do reconhecimento contábil dos créditos decorrentes do efeito da exclusão do ICMS da base de cálculo do PIS/COFINS no período de novembro/2011 a julho/2021, que também contribui substancialmente para o aumento do resultado.

LUCRO LÍQUIDO (R\$ MILHÃO)

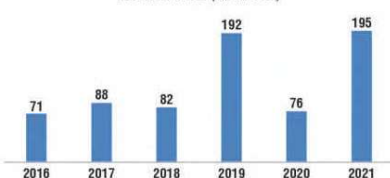


Gráfico 5 - Lucro Líquido

11.6 CAIXA E EQUIVALENTES DE CAIXA

A Companhia encerrou o exercício de 2021 com um montante de R\$ 133 milhões em caixa, representando um aumento de 126,4% em relação a 2020.

CAIXA E EQUIVALENTE DE CAIXA (R\$ MILHÃO)

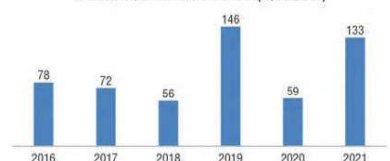


Gráfico 6 - Caixa e Equivalente de Caixa

12. INVESTIMENTOS REALIZADOS EM 2021: A Copergás investiu R\$ 54,47 milhões ampliando a malha de gasodutos em 65,6 km - sendo 56,02 km em PEAD e 9,58 km em aço - totalizando 997,6 km de rede de gás natural canalizado e interligando mais 9.005 clientes no ano de 2021. Para dar seguimento à visão da Companhia, foram realizados investimentos que totalizaram R\$ 54,47 milhões, com destaque para as obras de expansão em Petrolina no Sertão do São Francisco e - Garanhuns, Caruaru e Gravata no Agreste Pernambucano - além de outros investimentos relativos à renovação dos ativos da Companhia e a saturação dos locais onde já existe a rede de distribuição de gás natural, e qual totalizou ao final de 2021 com uma extensão de 997,6 km.

13. SEGURANÇA, MEIO AMBIENTE E SAÚDE: Saúde Ocupacional: Campanha anual de vacinação contra a gripe: Realização de campanha de vacinação contra gripe para os colaboradores. Em 2021, foram compradas 200 doses de vacina contra a Influenza para colaboradores e familiares. **Ação Saúde:** Programa de acompanhamento nutricional dos colaboradores, feito mensalmente, com a finalidade de avaliar os parâmetros de percentual de gordura, massa magra, pressão arterial, IMC (Índice de Massa Corporal), peso, taxa de glicose e outros. **Campanhas de conscientização** de combate ao câncer de próstata - Novembro Azul - e ao câncer de mama - Outubro Rosa. **IX SIPATIMA:** Com o tema "Qualidade de vida: consciência e responsabilidade", a 9ª edição contou com palestras virtuais, um quiz e um bingo solidário; **Campanha de doação de sangue:** Como forma de estimular a doação de sangue para a Fundação de Hematologia e Hemoterapia de Pernambuco (Hemope) em uma época que os estoques de sangue diminuíram a Copergás realizou uma campanha "Ajudar está no nosso sangue" para os colaboradores que desejassem doar sangue. O HEMOPE montou uma estrutura na sede da Companhia e conseguiu 66 doadores interessados contido, 55 estiveram ativos. **Vacinação contra o coronavírus (COVID-19):** Mesmo com o avanço da vacinação no Estado, a Copergás manteve os cuidados para o enfrentamento da pandemia do coronavírus, como a medição diária de temperatura dos colaboradores, uso de placas de acrílico entre as mesas de trabalho, salas de reunião e refeitório, visando a segurança dos colaboradores. Todos os funcionários da Companhia foram completamente vacinados com as duas doses. **Segurança do Trabalho:** Priorizando a segurança de seus colaboradores e visando garantir um ambiente de trabalho protegido, a Copergás treinou, em agosto, 09 membros da Brigada de Incêndio da Companhia (NBR 14.276 - Formação da

COMPANHIA PERNAMBUCANA DE GÁS - COPERGÁS

Brigada de Emergência), por meio da Associação Pernambucana de Bombeiros Civis - Apbec; **A Companhia,** através de seu programa de Treinamento, capacita seus empregados em temas exigidos pelas Normas Regulamentadoras do Ministério do Trabalho: CIPA (NR 05), Segurança em instalações e serviços em eletricidade (NR 10), Proteção contra incêndio (NR 23), Segurança e Saúde no Trabalho com Inflamáveis e Combustíveis (NR 20), Segurança em altura (NR 35) totalizando 112 inscricões. **Realização de simulados de emergência** com o objetivo de avaliar a eficácia das ações de resposta na aplicação dos padrões de controle de emergências representados pelo Plano de Ação de Emergência - PAE da Companhia. **A Copergás finalizou 2021 com 742 dias sem acidentes** com afastamento, uma conquista que mostra o cuidado da empresa e dos seus colaboradores com a prevenção dos riscos no ambiente de trabalho. O resultado é fruto de um programa de prevenção composto de uma série de atividades em todos os setores da companhia, como as inspeções diárias nas estações, em canteiros de empresas contratadas, em frentes de serviços e em edificações da Copergás; estudo das causas de todos os acidentes e incidentes críticos ocorridos na Companhia, buscando, a partir daí, implementar planos de ação preventivos; realização de Diálogos Diários de Segurança (DDS) junto às contratadas, entre outras medidas. **Meio Ambiente:** A Companhia realizou a **Campanha da Semana da Água** com palestra virtual e realização de quiz com brindes com o objetivo de disseminar a importância do consumo de água e também a **Semana do Meio Ambiente**, em julho, com programação virtual, oferecendo conhecimento e respeito dos cuidados com o meio ambiente; **A Companhia interna "De olho no resíduo"**, lançada desde 2017, pretende conscientizar os colaboradores na prática da coleta seletiva, visando à otimização dos processos de destinação adequada do lixo, reduzindo os impactos ambientais, promovendo a melhoria e preservação do meio ambiente. **A Copergás continua com campanha interna "Garrafa-seca"** com a proposta de que colaboradores da companhia deixem de usar copos descartáveis e os substituam por canecas individualizadas reutilizáveis, significando uma redução média de 500 copos plásticos por funcionário/ano. A Companhia também investiu em copo de papel nas dependências da empresa. **Doação de 2.000 mudas de árvores** faz parte de uma ação para neutralização do carbono por meio do plantio de árvores, a Copergás fez a doação de 2.000 mudas de árvores nativas - ipê branco - ao Serviço de Tecnologia Alternativa - SERTA - no município de Glória do Goitá-PE.

14. RESPONSABILIDADE SOCIAL, COMUNICAÇÃO E MARKETING: Para se tornar conhecida e agregar valor à sua marca empresarial, a COPERGÁS incentiva, apoia e patrocina programas de educação, esportes, cultura e projetos sociais, renovando e ampliando os laços com a sociedade, incentivando e fortalecendo valores similares ao que recomenda a Política de Patrocínios da Companhia. **Campanhas de Solidariedade:** A Copergás incentiva a participação dos seus colaboradores em atividades de responsabilidade social e sustentabilidade, por meio de ações de voluntariado. **Em parceria com os Amigos Solidários, a Copergás promoveu a 22ª Campanha Solidária** de arrecadação de alimentos para o grupo Por Amor de Munguba, que tem por objetivo ajudar crianças e famílias que sofrem com o câncer no Estado de Pernambuco. **O Grupo Amigos Solidários**, em parceria com a Copergás, lançou a **Campanha Natal Amigos Solidários 2021** beneficiando o Instituto AGIR, uma instituição não governamental sem fins lucrativos, que visa promover assistência social, educacional e profissional para crianças e adolescentes que se encontram em situação de vulnerabilidade. O total de produtos coletados foi suficiente para formar 70 cestas básicas - a maior quantidade de doações já obtida numa ação social realizada na Companhia, representando, aproximadamente, um total de R\$ 3,5 mil. **Doações com fins de Responsabilidade Social:** A pandemia do novo coronavírus provocou o agravamento de um problema que já vinha acontecendo há algum tempo em todo o mundo: a fome. Como forma de atenuar esse problema, a Copergás doou um mil cestas básicas para 6 (seis) comunidades do Recife-PE em situação de vulnerabilidade social. **A doação ao Fundo Municipal dos Direitos da Criança e do Adolescente de Glória do Goitá-PE** teve por objetivo auxiliar a política municipal de atendimento dos direitos da criança e do adolescente por meio do projeto "SEMEAR - Construir o futuro, produzindo no campo", em parceria com o SERTA (Serviço de Tecnologia Alternativa), que busca fazer a zona rural um lugar seguro, protegido, de promoção de direitos e produção do conhecimento para adolescentes e jovens, filhos de agricultores; **Outras doações que receberam apoio pela Copergás:** Fundo Municipal dos Direitos da Pessoa Idosa do Recife-PE e o Programa Nacional de Apoio à Atenção Oncológica (PRONON), ambas, por lei de incentivo fiscal. **Patrocínio Cultural, Social e Esportivo:** **Prêmio Copergás de Artes Cênicas e Música** é uma promoção da Copergás pelo 3º ano consecutivo com o intuito de reconhecer os melhores espetáculos da temporada sendo 16 contemplados. Melhor Espetáculo (de teatro, de dança, de circo e de música); Melhor Diretor (de teatro, de dança, de circo e de música); Melhor Ator; Melhor Atriz; Melhor Bailarino; Melhor Bailarina; Destaque de Circo; Destaque de Música; Destaque de Teatro e Destaque de Dança. Cada um receberá troféu e premiação em dinheiro. Além dessas premiações de caráter artístico, o Prêmio Copergás será entregue também a três entidades que realizam trabalhos sociais em Pernambuco. **A Copergás, em seu contínuo apoio à cultura de Pernambuco, é um dos patrocinadores do Baile do Menino Deus**, tradicional espetáculo natalino que traz elementos do Nordeste brasileiro, como o bumba-meu-bó e os caboclos de lança e em 2020 precisou adaptar-se às normas da pandemia da COVID-19. O evento precisou adaptar-se ao controle social de convivência, por conta da pandemia da COVID-19, sendo produzido um filme que foi reescrito e com cenas gravadas em locais na cidade do Recife, como o Mercado de São José e a Praça da República e transmitido pelo YouTube do espetáculo, inclusive de parcerias. **O projeto "Acetare no Enem"**, maior curso preparatório gratuito do Brasil, contou com o apoio da Copergás e ofereceu aulas digitais ao vivo, simulados, monitorias e aulas tira-dúvidas a estudantes da rede estadual de ensino de Pernambuco, com objetivo de prepará-los para enfrentar o Exame Nacional do Ensino Médio - ENEM. **O Programa de Qualificação dos Barqueiros do Marco Zero** é um projeto de requalificação do serviço de travessia entre o Marco Zero e o Parque das Esculturas no Marco Zero do Recife, envolvendo a requalificação das embarcações, uniformização e qualificação dos barqueiros em qualidade no atendimento, segurança e criatividade, contou também com o patrocínio da Copergás. **A 21ª edição da Fenearte - Feira Nacional de Negócios do Artesanato** conta com o apoio da Copergás, que fornece gás natural para os 14 restaurantes da praça de alimentação e está presente também em uma das novidades da feira deste ano: a cozinha show, que tem apresentação diária de chefs pernambucanos. **Ainda recebeu apoio da Copergás:** Mostra CASACOR Pernambuco 2021, 6ª Pernambuco Residência Week, Nôas e Nossos Mestres, Salva Arte, Empreendedoras Colaborativas, 50 anos de Quinteto Violado, Parabéns para Gonzagão e outros projetos de patrocínio cultural e social. A Copergás é a principal patrocinadora dos projetos esportivos aprovados através da Lei Estadual de Incentivo ao Esporte, sancionada pelo Governador Paulo Câmara em 2015, e em fevereiro de 2021 recebeu o título de Empresa Amiga do esporte. **O projeto "Gerando Futebol II"**, realizado pelo Instituto Geração 4 - aprovado pela Lei de Incentivo ao Esporte de Pernambuco - tem como objetivo a realização de aulas de futebol, atendendo em âmbitos social e de alto rendimento. Crianças e jovens dos 07 anos 17 anos de ambos os gêneros serão beneficiados com materiais de qualidade, acompanhamento psicológico, alimentação adequada e recursos humanos especializados. Os jovens serão envolvidos em um projeto de formação de excelência e de valores cidadãos através do esporte.



Outros projetos apoiados em 2021: Time Aquático, Estamos no JUBs 2021 e Nosso Clube. A Companhia também apoia e incentiva os patrocínios esportivos sem incentivo fiscal. **A equipe de basquete feminino RD Sport** contou com o apoio da Copergás na competição nacional, representando o estado de Pernambuco com o nome da equipe de "SPORT RD/COPERGÁS". A equipe conquistou o título inédito do Brasileiro sub-23 do Campeonato Brasileiro Feminino 2021, no Paraná.



Outros projetos esportivos que contaram com o patrocínio da Copergás: Atletas Automobilísticos Dudu Trindade, Judô com Tiago Camilo, Taça Brasil de Clubes de Futsal, Remo Fest 2021 e o Festival Multicultural de Surf.

15. TECNOLOGIA DA INFORMAÇÃO: A Copergás dispõe de infraestrutura de Tecnologia da Informação (TI) composta por um conjunto de sistemas necessários para auxiliar a tomada de decisão em todas as áreas da Companhia, com eficiência e segurança. No ano de 2021, o montante investido em TI foi cerca de R\$ 2 milhões e, dentre os projetos realizados, destacam-se: **Novo sistema de Faturamento (GGAS):** Troca dos computadores por notebooks; **Programa de Conscientização em Segurança da Informação:** são treinamentos periódicos, como simulações de ataque de hackers, que visam conscientizar e garantir a segurança de todos os colaboradores e também coloca a empresa em segurança e em conformidade com as diretrizes da LGPD; **Desenvolvimento do novo site da Companhia.**

16. CAPITAL HUMANO: Faz parte da política de recursos humanos da Copergás a valorização de seus colaboradores gerando assim oportunidades e condições para capacitação, aperfeiçoamento e reconhecimento dos seus profissionais. Para isso, a empresa desenvolve e incentiva mecanismos que contribuam com a interação das equipes, reforçando a atuação junto ao mercado de gás natural. Em 2021, a força de trabalho* da Companhia contou com 242 colaboradores: 113 concursados, 27 estagiários, 50 prestadores de serviços e 48 comissionados. Assim, como forma de melhorar as aptidões, a Copergás investiu em treinamentos por meio de cursos de especialização, pós-graduação, participação em seminários, palestras e treinamentos diversos, de acordo com as necessidades e conhecimentos da função de cada colaborador. E como forma de agradecer a participação dos colaboradores, a Copergás presta homenagem ao empregado pelo tempo de permanência de casa a cada 5 (cinco) anos com placas comemorativas. Dessa forma, a Copergás atua contribuindo para o desenvolvimento profissional, a evolução e a qualificação dos seus colaboradores, além de garantir motivação e comprometimento diários na realização das atividades. Como reforço das ações de reconhecimento ao mérito profissional e motivação permanente de seu capital humano, a Copergás, mantém o Programa de Participação nos Resultados, após a aprovação da Assembleia Geral de Acionistas.



17. GOVERNANÇA CORPORATIVA: A Copergás adota os padrões da Governança Corporativa, desde 2007, alinhada a sua função social, assegurando a equidade, a transparência, a responsabilidade aos sócios pelos resultados e a obediência às normas da Lei das Sociedades por Ações e Lei das Estatais. Em 2020, a Companhia aprovou a criação do Código de Conduta e Integridade que tem por finalidade estabelecer parâmetros que orientem a conduta de todos que fazem parte da Copergás, preservar a imagem e reputação dos colaboradores, estabelecer a responsabilidade ética da Copergás com todos os stakeholders, entre outros objetivos. Assim, a Companhia mantém a sua responsabilidade pelo cumprimento à Lei 13.303/2016, elaborando e revisando normativos, realizando treinamentos voltados para a gestão de riscos e promovendo a divulgação, no site da Companhia, dos documentos exigidos pela referida lei. Em 2021, a Companhia alcançou 88% no Índice de Adequação das Estatais, um instrumento que avalia o grau de adequação das empresas estatais do Poder Executivo Estadual aos requisitos estabelecidos na Lei Federal nº 13.303/2016, no Decreto Estadual nº 43.984/2016 e em melhores práticas de governança corporativa, a partir de pontos de controle estabelecidos pela Secretaria de Controladoria Geral do Estado de Pernambuco.

18. PERSPECTIVAS PARA 2022-2026: O Plano de Negócios Anual (PNA) 2022 e a Estratégia de Longo Prazo (ELP) 2022-2026 da Companhia preveem investimentos na ordem de R\$ 68,4 milhões para o ano de 2022, com foco nos projetos de expansão da rede tanto para a Região Metropolitana do Recife quanto para o interior do Estado e um acréscimo na rede de distribuição de gás natural de mais 140 km. O gráfico abaixo apresenta o planejamento de investimento e a evolução da extensão da rede para os próximos cinco anos.

INVESTIMENTO - R\$ milhão x EXTENSÃO DE REDE - km



Gráfico 7 - Investimento x Extensão de Rede

Os principais investimentos de expansão que estão contemplados na ELP 2022-2026 e no Plano de Orçamento 2022, com destaque: **Finalização do empreendimento Camaragibe-Carpina** que foi iniciado em 2019, sendo um dos maiores projetos de rede de distribuição para a expansão da Copergás, passando pelas cidades de São Lourenço da Mata e Paudalho até chegar em Carpina e na sequência Nazaré da Mata. **Continuidade do projeto de expansão em Caruaru, Gravata, Garanhuns e Petrolina:** Implantação do gás natural no Pólo Gessseiro em Araripina, de forma semelhante ao de Petrolina e Garanhuns; **Ampliação da rede de gás natural para outras cidades da Região Metropolitana do Recife e bairros da Capital onde não há saturação;** **Implantação do projeto de interiorização até o município de Escada, a partir de Cabo de Santo Agostinho.** Outros investimentos voltados para os segmentos de saturação residencial, comercial, industrial e veicular: **A Copergás planeja expandir para 2022 mais 15 novos postos de GNV na capital e Região Metropolitana do Recife e para os Municípios de Camaragibe, Carpina, Nazaré da Mata, São Lourenço, Paudalho entre outras cidades.** **Espera-se ultrapassar os 68.000 clientes, com novas ligações em todos os segmentos e expandir a malha de distribuição de gás natural para o interior do Estado e Região Metropolitana do Recife.**

Com a finalização dos projetos de expansão para 2022, planeja-se interligar 15 novas indústrias em 2022.

Plano de Investimento 2022-2026 (R\$ milhões)

	2022	2023	2024	2025	2026	5 anos
Expansão da Rede	46,34	43,95	57,04	62,46	67,01	271,32
Saturação da Rede	5,51	4,34	4,21	5,26	9,15	28,48
SupORTE	13,30	26,02	16,67	14,50	15,04	87,94
Administrativo	3,24	3,16	2,44	1,18	1,99	12,02
Total Competência	68,40	77,48	82,57	83,42	87,01	399,76

19. AGRADECIMENTOS: Com a preocupação precípua de zelar pela transparência, idoneidade e fidedignidade de toda informação declarada, além da devida responsabilidade com os compromissos assumidos e com a certeza de que foi detalhado neste instrumento todo o conteúdo exigido pela Lei nº 13.303/2016 e também pela Lei de Transparência nº 12.527/2011, a diretoria da Copergás agradece aos acionistas, conselheiros, clientes/usuários, colaboradores e todos que de alguma forma participaram pelo crescimento dessa Companhia no ano de 2021, trazendo ditos resultados e conquistas para o Estado de Pernambuco, apesar de um ano de tantas dificuldades.

Por fim, agradecemos também aos órgãos e entidades da Administração Federal, Estadual e Municipal que contribuíram para que a Copergás em 2021 conseguisse concluir um ciclo de maneira positiva.

ANDRÉ WILSON DE QUEIROZ CAMPOS - Diretor Presidente
LUCIANO COUTO ROSA GUIMARÃES - Diretor Administrativo Financeiro
FABRÍCIO BOMTEMPO DE OLIVEIRA - Diretor Técnico Comercial

*Até 31 de dezembro de 2021.

continua →

<

DO INTANGÍVEL		31/12/2021		31/12/2020	
Amortização Acumulada	Valor Líquido	Costo	Amortização Acumulada	Valor Líquido	
-	(156.200)	168.200	-	(156.200)	
-	1.018.982	1.018.982	-	1.018.982	
(89.468)	73.400	162.868	(76.922)	85.946	
(5.123.338)	458.905	5.582.578	(4.891.205)	542.373	
(338.197.987)	158.179.264	480.877.508	(331.111.382)	122.586.216	
(1.848.557)	759.099	2.474.376	(1.703.676)	770.700	
(3.036.964)	124.487	4.735.654	(4.460.187)	275.467	
(10.232.567)	10.413.414	18.831.199	(8.594.333)	9.436.866	
				continua—>	

continuação

NOTAS EXPLICATIVAS ÀS DEMONSTRAÇÕES FINANCEIRAS DA COMPANHIA PERNAMBUCANA DE GÁS - COPERGAS - Exercícios findos em 31 de dezembro de 2021 e 2020

	31/12/2021				31/12/2020			
	Custo	Amortização Acumulada	Valor Líquido		Custo	Amortização Acumulada	Valor Líquido	
Obras em andamento	65.341.204	—	65.341.204	74.456.076	—	74.456.076		
Participação financeira	11.269.457	(6.185.231)	5.084.226	11.269.457	(5.058.254)	6.211.203		
	609.514.093	(365.331.112)	244.182.981	552.745.988	(337.395.959)	215.350.029		
MOVIMENTAÇÃO DO INTANGÍVEL								
Taxa de amortização % a.a.	Saldo inicial em 01/01/2021	Adições	Transferências	Baixas	Saldo final em 31/12/2021			
Pesquisa e desenvolvimento	10	168.200	—	—	168.200			
Terenos	10	1.018.982	—	—	1.018.982			
Edificações	10	162.868	—	—	162.868			
Benf. em imóveis de terceiros	10	5.533.578	48.665	—	5.582.243			
Instalações	10	434.887.598	6.171.704	56.511.112	(48.164)	497.534.250		
Móveis e utensílios	10	2.474.376	133.280	—	2.607.656			
Máquinas e equipamentos	10	4.735.854	440.620	—	5.185.250			
Equipamentos de informática	10	18.031.199	2.685.943	—	(70.860)	20.645.982		
Obras em andamento	10	74.456.076	47.934.480	(56.511.112)	(538.240)	65.341.204		
Participação financeira	10	11.269.457	—	—	11.269.457			
Subtotal		552.745.988	57.423.392	(655.287)	609.514.093			
(-) Amortização acumulada		(337.395.959)	(27.935.153)	—	(365.331.112)			
Total do intangível		215.350.029	29.488.239	(655.287)	244.182.981			

	31/12/2020				31/12/2019			
	Custo	Amortização Acumulada	Valor Líquido		Custo	Amortização Acumulada	Valor Líquido	
Pesquisa e desenvolvimento	10	168.200	—	—	168.200			
Terenos	10	1.018.982	—	—	1.018.982			
Edificações	10	162.868	—	—	162.868			
Benf. em imóveis de terceiros	10	5.483.834	49.744	—	5.533.578			
Instalações	10	398.116.072	4.680.628	44.120.298	434.887.598			
Móveis e utensílios	10	2.293.026	181.350	—	2.474.376			
Máquinas e equipamentos	10	4.700.803	34.851	—	4.735.854			
Equipamentos de informática	10	15.599.679	2.431.520	—	18.031.199			
Obras em andamento	10	69.033.195	49.862.349	(44.120.298)	(319.170)	74.456.076		
Participação financeira	10	11.269.457	—	—	11.269.457			
Subtotal		495.844.716	57.220.442	(319.170)	552.745.988			
(-) Amortização acumulada		(313.372.928)	(24.023.031)	—	(337.395.959)			
Total do intangível		182.471.788	33.197.411	(319.170)	215.350.029			

12. FORNECEDORES

	31/12/2021	31/12/2020
Petróleo Brasileiro S/A - Petrobras (a)	163.250.467	166.936.195
Fornecedores diversos	14.107.677	15.319.218
Total de Fornecedores	177.358.144	182.255.413
Circulante	177.079.855	181.980.124
Não Circulante	278.289	278.289
	177.358.144	182.255.413

(a) Faturas decorrentes de aquisição de gás natural.

13. PATRIMÔNIO LÍQUIDO: 13.1 Capital Social: O capital social é composto de 163.485.912 (2020 - 153.911.704) ações sem valor nominal, sendo 54.495.306 (2020 - 51.303.902) ações ordinárias e 108.990.606 (2020 - 102.607.802) ações preferenciais, todas de classe única. O valor total do Capital Social em 31 de dezembro de 2021 é de R\$ 220.527.578,60 (2020 - R\$ 207.612.930). O capital autorizado é de 300.000.000 de ações. As ações preferenciais são nominativas não resgatáveis, não possuem valor nominal, não têm direito a voto e gozam da prioridade no recebimento de dividendo mínimo obrigatório e no reembolso do capital em caso de liquidação da Companhia. **13.2 Dividendos Propostos e Juros sobre o Capital Próprio:** O estatuto social determina a distribuição de um dividendo mínimo de 25% do lucro líquido ajustado na forma da Lei nº 6.404/76, nos termos do seu artigo 202. A proposta de distribuição do lucro líquido relativo ao exercício de 2021, que está sendo encaminhada pela Administração da Companhia à aprovação dos acionistas na Assembleia Geral Ordinária, no montante de R\$ 194.912.505 (2020 - R\$ 75.825.978), pode ser demonstrada como segue:

	2021	2020
Lucro líquido do exercício	194.912.505	75.825.978
(-) Reserva legal - 5% até o limite de 20% do capital social (4.840.988)	(4.840.988)	(3.791.299)
(-) Reserva de incentivos fiscais (17.918.628)	(17.918.628)	(11.184.222)
Lucro líquido ajustado para a determinação do dividendo	172.152.979	60.850.457
Distribuição proposta, equivalente a 100% do Lucro Líquido ajustado - R\$ 1,05 por ação (100% em 2020, R\$ 0,40 por ação), composta de:		
Dividendo mínimo obrigatório (25% do lucro básico)	43.038.245	15.212.614
Juros sobre o capital próprio	12.470.025	11.849.127
Imposto de Renda Retido na Fonte (1.552.518)	(1.552.518)	(1.475.218)
Dividendo complementar ao mínimo obrigatório	32.120.738	4.838.703
	43.038.245	15.212.614
Juros sobre o capital próprio	12.470.025	11.849.127
Dividendo complementar ao mínimo obrigatório	32.120.738	4.838.703
Dividendos adicionais propostos	127.562.216	44.162.627
Total Proposto	172.152.979	60.850.457

Os Juros sobre Capital Próprio de R\$ 12.470.025 (2020 - R\$ 11.849.127) foram imputados aos dividendos mínimos obrigatórios líquidos de Imposto de Renda, sendo R\$ 10.917.507 (2020 - R\$ 10.373.911) distribuídos de acordo com a participação societária de cada acionista. Tais Juros estão sujeitos à retenção de imposto de renda na fonte ao percentual de 15%, exceto para os acionistas imunes e isentos, conforme estabelecido na Lei nº 9.249/95. **13.3 Lucro por ação:** O cálculo básico do lucro por ação é feito por meio da divisão do lucro líquido do exercício, atribuído aos detentores de ações ordinárias e preferenciais da controladora, pela quantidade de ações ordinárias e preferenciais. A Companhia optou por incluir as ações preferenciais no cálculo tendo em vista seu direito a dividendo igual ao das ações ordinárias. No caso da Companhia, não existe ações em tesouraria que diluam o cálculo do lucro por ação, não havendo, nesse caso, diferença entre o lucro básico e o lucro líquido. No quadro a seguir estão apresentados os dados de resultado e quantidades de ações utilizados no cálculo dos lucros básico e diluído por ação.

	31/12/2021	31/12/2020
Lucro Líquido do Exercício atribuído aos acionistas da Companhia	194.912.505	75.825.978
Total de ações ordinárias e preferenciais	163.485.912	153.911.704
Lucro por ação	1,19	0,49

14. SALDOS E TRANSAÇÕES COM PARTES RELACIONADAS: (i) Operações com pessoal-chave da Administração: Nos exercícios findos em 31 de dezembro de 2021 e de 2020, a remuneração total dos conselheiros de administração e diretores da Companhia foi de R\$ 2.034.703 (2020 - R\$ 2.047.419), respectivamente. **(ii) Transações com partes relacionadas**

	31/12/2021	31/12/2020
Ativo		
Clientes (a)	92.356.220	76.926.404
Títulos de Crédito a receber (b)	18.547.735	19.376.008
Passivo		
Fornecedores (c)	162.972.178	166.936.195
Dividendos e reembolso aos acionistas	32.224.407	5.480.868
Juros sobre Capital Próprio	10.917.507	10.373.911

Resultado Compra de gás natural (d) 1.513.050.203 935.366.972 (a) Refere-se à cobrança dos Serviços de Utilização do Sistema de Distribuição de gás, através da TUSD; (b) Penalidade de Falha de Fomento de gás termoeletrico; (c) Débitos existentes com a PETROBRAS, relacionados ao fornecimento de gás natural; (d) Valor líquido de tributos incidentes na aquisição. Diante das mudanças ocorridas no mercado de gás, no ano de 2019, a COPERGAS participou de uma chamada pública coordenada com as distribuidoras do nordeste para aquisição de gás natural. Apesar desse estímulo ao aumento da concorrência no suprimento de gás, em 23/12/2019, a COPERGAS e a Petróleo Brasileiro S.A. - PETROBRAS firmaram novo contrato de fornecimento de Gás Natural, na modalidade Fim Inflexível no montante de R\$ 1.998.977 mil, com Quantidade Diária Contratada (QDC) decrescente para abrir espaço para novos fornecedores a partir de 2021. Em um modelo inovador, visando atender ao Sertão Pernambuco e regiões ainda não interligadas via rede principal de gasodutos, em 2020, a COPERGAS firmou contrato supramento por cinco anos com a New Fortress Energy para que o gás natural pudesse ser distribuído no município através de redes locais. Nesta modalidade a New Fortress Energy transporta o GNL (Gás Natural Liquefeito) através de ISO Containers e realiza a operação de regaseificação na cidade de Petrolina onde o gás natural é entregue para Copergas distribuir em sua rede local. Persistindo buscar maior concorrência e melhores condições de preços, também no ano de 2020, a Copergas lançou uma nova chamada pública. Como resultado desta chamada pública, a COPERGAS firmou contrato em 2021, com a Shell visando o fornecimento nos anos de 2022 e 2023, com QDC 750.000 m³/dia e 1.000.000 m³/dia. A seguir os períodos e QDC's contratadas por supridor:

	31/12/2021				31/12/2020			
	Custo	Amortização Acumulada	Valor Líquido		Custo	Amortização Acumulada	Valor Líquido	
Obras em andamento	65.341.204	—	65.341.204	74.456.076	—	74.456.076		
Participação financeira	11.269.457	(6.185.231)	5.084.226	11.269.457	(5.058.254)	6.211.203		
	609.514.093	(365.331.112)	244.182.981	552.745.988	(337.395.959)	215.350.029		
MOVIMENTAÇÃO DO INTANGÍVEL								
Taxa de amortização % a.a.	Saldo inicial em 01/01/2021	Adições	Transferências	Baixas	Saldo final em 31/12/2021			
Pesquisa e desenvolvimento	10	168.200	—	—	168.200			
Terenos	10	1.018.982	—	—	1.018.982			
Edificações	10	162.868	—	—	162.868			
Benf. em imóveis de terceiros	10	5.533.578	48.665	—	5.582.243			
Instalações	10	434.887.598	6.171.704	56.511.112	(48.164)	497.534.250		
Móveis e utensílios	10	2.474.376	133.280	—	2.607.656			
Máquinas e equipamentos	10	4.735.854	440.620	—	5.185.250			
Equipamentos de informática	10	18.031.199	2.685.943	—	(70.860)	20.645.982		
Obras em andamento	10	74.456.076	47.934.480	(56.511.112)	(538.240)	65.341.204		
Participação financeira	10	11.269.457	—	—	11.269.457			
Subtotal		552.745.988	57.423.392	(655.287)	609.514.093			
(-) Amortização acumulada		(337.395.959)	(27.935.153)	—	(365.331.112)			
Total do intangível		215.350.029	29.488.239	(655.287)	244.182.981			

	31/12/2020				31/12/2019			
	Custo	Amortização Acumulada	Valor Líquido		Custo	Amortização Acumulada	Valor Líquido	
Pesquisa e desenvolvimento	10	168.200	—	—	168.200			
Terenos	10	1.018.982	—	—	1.018.982			
Edificações	10	162.868	—	—	162.868			
Benf. em imóveis de terceiros	10	5.483.834	49.744	—	5.533.578			
Instalações	10	398.116.072	4.680.628	44.120.298	434.887.598			
Móveis e utensílios	10	2.293.026	181.350	—	2.474.376			
Máquinas e equipamentos	10	4.700.803	34.851	—	4.735.854			
Equipamentos de informática	10	15.599.679	2.431.520	—	18.031.199			
Obras em andamento	10	69.033.195	49.862.349	(44.120.298)	(319.170)	74.456.076		
Participação financeira	10	11.269.457	—	—	11.269.457			
Subtotal		495.844.716	57.220.442	(319.170)	552.745.988			
(-) Amortização acumulada		(313.372.928)	(24.023.031)	—	(337.395.959)			
Total do intangível		182.471.788	33.197.411	(319.170)	215.350.029			

	31/12/2021	31/12/2020
Petróleo Brasileiro S/A - Petrobras (a)	163.250.467	166.936.195
Fornecedores diversos	14.107.677	15.319.218
Total de Fornecedores	177.358.144	182.255.413
Circulante	177.079.855	181.980.124
Não Circulante	278.289	278.289
	177.358.144	182.255.413

Em relação ao suprimento de gás natural para fornecimento à cliente termoeletrica, que possui contrato exclusivo e independente dos demais clientes, relacionado com o fornecimento de gás à TERMOPEPERNAMBUCO S.A., no qual consta a PETROBRAS como interveniente, existe compromisso de compra de quantidades de gás natural em relação a quantidade diária contratada até o ano de 2024 de 2.150.000 m³/dia. A partir de maio de 2004 até o último ano da vigência do contrato, tanto a Companhia como a TERMOPEPERNAMBUCO S.A. estão sujeitas às seguintes penalidades contratuais: I. Em relação à commodity, quando o volume de compra mensal for inferior a 70% (setenta por cento) da quantidade diária contratada, deduzidas, neste cálculo, as situações de não-entrega ou não-entendimento de gás por falha no fornecimento, paradas programadas ou por caso fortuito ou força maior. II. Em relação ao transporte: Quando o volume de compra mensal seja inferior a 95% (noventa e cinco por cento) da quantidade diária contratada, deduzidas, neste cálculo, as situações de não-entrega ou não-entendimento de gás por falha no fornecimento ou por caso fortuito ou força maior. As referidas penalidades contratuais são determinadas com base na multiplicação da diferença entre os volumes mínimos contratuais indicados nos itens I e II acima e a retirada de gás pelo valor da parcela relativa à commodity e transporte, respectivamente, constante do preço do gás vigente no último dia do mês ou do ano de fornecimento a que se referem, com PIS/COFINS e excludente dos tributos incidentes sobre sua comercialização. Os valores das penalidades deverão ser pagos pela Companhia e TERMOPEPERNAMBUCO S.A. no mesmo prazo e segundo as mesmas regras e demais condições para pagamento de faturas de gás relativas ao período de faturamento. As transações mercantis com a Petrobras S/A - PETROBRAS, empresa ligada, estão sendo realizadas de acordo com os preços estabelecidos nos referidos contratos celebrados.

15. EMPRÉSTIMOS E FINANCIAMENTOS: A Companhia firmou em 2021 contratos de captação de recursos em diversas modalidades, como segue: **Capital de Giro:** Captação de R\$ 50.000.000,00, sendo (R\$ 20.000.000) junto ao Banco Santander (Brasil) S.A. e (R\$ 30.000.000) no Banco do Brasil S/A, conforme resumo a seguir:

	Banco Santander		Banco do Brasil	
	Capital de Giro	Capital de Giro	Capital de Giro	Capital de Giro
Operação	36 meses	36 meses	12 meses	12 meses
Carência	90 dias	90 dias	12 meses	12 meses
Prestações	Fixas trimestrais	Encargos, parcelas semestrais, sem carência	Principal: parcelas semestrais, após carência de 12 meses	Encargos, parcelas semestrais, sem carência
Modalidade	Loan 4131 em BRL	Loan 4131 em BRL	Loan 4131 em BRL	Loan 4131 em BRL
Valor	R\$ 20.000.000,00	R\$ 20.000.000,00	R\$ 30.000.000,00	R\$ 30.000.000,00
Para investimento da operação	CDI + 4,75% a.a.	CDI + 3,98% a.a.	CDI + 3,98% a.a.	CDI + 3,98% a.a.
all-in	Isenção	Isenção	Isenção	Isenção
Commitment fee	Isenção	Isenção	Isenção	Isenção
IOF	Isenção	Isenção	Isenção	Isenção
Garantias	Aplicação Financeira correspondente a 10% (dez por cento) do valor contratado com remuneração de 103% CDI com liquidez diária a partir do 6º (sexto) mês	Vinculação de cobrança, na proporção de 10% (dez por cento) do valor contratado.		
Custo registro BACEN	R\$ 2.000,00	Sem cobrança		

Em 31 de dezembro os saldos estavam assim distribuídos:

	31/12/2021	31/12/2020
Circulante	4.210.526	4.210.526
Não Circulante	45.399.142	49.608.668

Os juros registrados no período foram de R\$ 2.151.269, registrados como despesa financeira, de acordo com o descrito nas políticas contábeis. Os termos do contrato não incluem cláusula contratual restritiva (covenant) de índices financeiros. **Conta Garantida:** A Companhia possui contrato junto ao Banco Santander (Brasil) de conta garantida de R\$ 50.000.000, cuja utilização ocorre mediante necessidade. Sua taxa é prefixada em 100% do CDI + 0,40 % a.m. Em 2021 não houve utilização da conta garantida. **Financiamento para investimento da operação:** Em 28 de dezembro de 2021 foi firmado junto ao BNDES - Banco Nacional de Desenvolvimento Econômico e Social um contrato de financiamento destinado a apoiar o plano de investimentos da Copergas realizados no período de 1º de janeiro de 2020 a 31 de dezembro de 2024 no montante de R\$ 200.000.000,00 tendo sua taxa prefixada em IPCA + 5,84% a.a. No exercício de 2021 não foi liberada nenhuma parcela, nem foi contratada nenhuma garantia por parte da Copergas. Como obrigações, até a liquidação integral da dívida decorrente deste contrato, a Copergas deverá manter os seguintes índices apurados anualmente com base nas demonstrações financeiras auditadas: (a) Dívida Líquida/EBITDA ≤ 3,0; (b) Índice de endividamento geral (Exigível Total/Passivo Total) ≤ 0,70. Em 31 de dezembro de 2021 Dívida Líquida/EBITDA e o Índice de endividamento geral eram, -0,33 e 0,51, respectivamente.

NOTAS EXPLICATIVAS ÀS DEMONSTRAÇÕES FINANCEIRAS DA COMPANHIA PERNAMBUCANA DE GÁS - COPERGÁS - Exercícios findos em 31 de dezembro de 2021 e 2020

ando o trânsito em julgado e retornando o processo para a 2ª vara cível de Recife/PE que analisará a competência da vara cível ou da fazenda pública, para então seguir com a reabertura da fase probatória. O valor atualizado da causa em 31 de dezembro de 2021, segundo os consultores jurídicos, está estimado em um montante de cerca de R\$ 324 milhões (2020 - R\$ 283 milhões) e consideram a probabilidade de perda possível. Brasília/DF, 19 de setembro de 2021.

A Cópêrgas apresentou recurso especial para o STJ, alegando o recurso especial admitido e julgado provido para declarar a nulidade do acórdão que julgou os embargos declaratórios e determinar o retorno dos autos ao Tribunal de origem, para novo julgamento do recurso interposto (RESP Nº 1.580.984 - PE). Em 15.12.2016 foi publicado o acórdão que acolheu parcialmente o recurso da BRASILENCORP ENGENHARIA, MEIO AMBIENTE E GESTÃO LTDA e, é unanimidade, rejeitou o recurso da COPÊRGAS COMPANHIA PERNAMBUCANA DE GAS. A Cópêrgas apresentou embargos de declaração, o qual foi rejellado, com aplicação de multa. Em 09.02.2018 houve recurso especial das Cópêrgas, tendo o resultado sido o acórdão desfavorável à Cópêrgas. Recurso Especial REsp nº 17.021.817/2021, tendo sido a Cópêrgas apresentada Agravo para subida do RESP ao STJ. Em 18.09.2019 foi publicada decisão negando provimento ao agravo em recurso especial. Em 09.01.2019 a Cópêrgas apresentou Agravo Interno, o qual foi julgado em 19.12.2019, tendo a Turma, por unanimidade, negado provimento ao agravo interno. Em 28.01.2020 a Cópêrgas apresentou Embargos de declaração, sendo rejeitado, vindo a ocorrer o trânsito em julgado. Em outubro de 2020, a BRASILENCORP ENGENHARIA, MEIO AMBIENTE E GESTÃO LTDA, promoveu a Ação de Cumprimento, Processo nº 0062797-7/2020 8.17.2021, cujo valor atualizado em 31 de dezembro de 2020 era de R\$ 326.602.602,62 (trezentos e sessenta e dois milhões, quatrocentos e quatro mil, duzentos e onze reais, cinco centavos), como parte da condenação e atualizado até setembro de 2020. A Cópêrgas foi citada na ação de cumprimento, efetuando o depósito judicial no valor de R\$ 12.362.602,62; e, em (doze milhões, trezentos e sessenta e dois mil, seicentos e dois reais, sessenta e dois centavos) em janeiro de 2021, apresentando impugnação aos valores apresentados pela BrasilenCorp. Houve decisão acolhendo parcialmente a impugnação da Cópêrgas. Em dezembro de 2021 o Magistrado autorizou a liberação do valor entendido como incontroverso, determinando ao Juiz de Direito a expedição de ordem de pagamento para a Cópêrgas, anteriormente pelo Magistrado. A liquidação, processo 0021014-71.2021.8.17.2021, trata da liquidação dos valores de parte líquida (serviços executados pela BRASILENCORP e im-pagos pela COPÊRGAS, bem como os honorários sucumbenciais sobre tal parcela). A Cópêrgas apresentou o parecer técnico financeiro reconhecendo como devido o valor de R\$ 82.934.343,59 (sessenta e dois milhões e novecentos e trinta e quatro mil e trezentos e quarenta e três reais e cinquenta e nove centavos). A liquidação, proc. 0028109-19.55.2021.8.17.2021, trata da liquidação referente, exclusivamente, aos lucros cessantes e aos respectivos honorários advocatícios sucumbenciais decorrentes dessa parcela identifi-cada. A liquidação, processo 0028109-19.55.2021.8.17.2021, trata da liquidação da parcela de R\$ 55,61 milhões, não está devidamente contingenciada, não exerceção de 2021.

25. PARTICIPAÇÃO NOS LUCROS E PARTICIPAÇÃO NOS RESULTADOS: Em conformidade com as disposições contidas na Lei Nº 10.101/2000 e com a Política de Participação nos Resultados pelos empregados aprovada pelo Conselho de Administração, o propósito do Programa de Participação nos Resultados - PPR para o exercício 2021, negociado nos termos do Inciso I do Art. 2º da referida Lei. Também para o exercício 2021 foi estabelecido o Programa de Participação nos Lucros - PPL, com base nas disposições contidas na Lei Nº 10.101/2000 e com a Política de Participação nos Lucros pelos Diretores e empregados pelo Conselho de Administração. O valor provisionado para o exercício de 2021 a título de Participação nos Lucros aos Diretores e Participação nos Resultados aos empregados foi de R\$ 519.425 (2020 - R\$ 1.558.852), e está apresentado na rubrica de "Despesas Gerais e Administrativas" na demonstração do resultado consolidado.

26. BENEFÍCIOS A EMPREGADOS - PLANO DE PREVIDÊNCIA PRIVADA: A Companhia oferece desde 2010 aos empregados plano de previdência privada, na modalidade

plano fechado de contribuição definida, em que a contribuição da empresa é partilhada com a contribuição do empregado até o limite de 6% do salário, conforme opção de estatuto. O Plano GASPREV é um plano multipatrocinado administrado pela PETROS, totalmente desvinculado dos demais planos patrocinados pela mesma, não havendo solidariedade entre a empresa e os demais planos patrocinados e os demais patrocinadores ou instituidores dos demais planos de previdência administrados pela PETROS. No decorrer de 2021 as contribuições totais ao plano somaram R\$ 1.396.685 dos quais R\$ 688.133 referem-se aos valores patrocinados pela COPERGAS.

27. EVENTOS SUBSEQUENTES: A Companhia, até 10 de março de 2022, não identificou quaisquer eventos subsequentes significativos para divulgação nas suas Demonstrações Financeiras em 31 de dezembro de 2021.

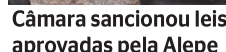
<p>Aos Conselheiros e aos Diretores da COMPANHIA PERNAMBUCANA DE GÁS - COPERGAS Recife - PE, Opínio: Examinamos as demonstrações contábeis da Companhia Pernambucana de Gás - COPERGAS ("Companhia"), que compreendem o balanço patrimonial em 31 de dezembro de 2021 e à respectivas demonstrações do resultado, do resultado abrangente, das mutações do patrimônio líquido e dos fluxos de caixa para o período em questão nessa data, bem como as correspondentes notas explicativas, incluindo o resumo das principais políticas contábeis. Em nossa opinião, as demonstrações contábeis acima referidas apresentam adequadamente, em todos os aspectos relevantes, a posição patrimonial e financeira da Companhia em 31 de dezembro de 2021, o desempenho de suas operações e os seus fluxos de caixa para o exercício findo nessa data, de acordo com as práticas contábeis adotadas no Brasil. Base para Opinião: Nossa auditoria foi conduzida de acordo com as normas brasileiras de auditoria aplicáveis às entidades privadas sem finalidade lucrativa, em conformidade com tais normas, estão descritas na seção 4 da seguinte intitulada "Responsabilidades do auditor pela auditoria das demonstrações contábeis". Somos independentes em relação à Companhia, de acordo com os princípios éticos relevantes previstos no Código de Ética Profissional do Contador e nas normas profissionais emitidas pelo Conselho Federal de Contabilidade, e cumprimos com as demais responsabilidades éticas de acordo com essas normas. Acreditamos que há base suficiente para emitir uma opinião independente sobre as demonstrações contábeis. Ênfase: Valores a receber de clientes anteriores; Chamamos a atenção para o descrito na Nota Explicativa nº 5, a Companhia possui registrado contrato a receber decorrente de futuras vendas relacionadas a operações contratuais com a Refinaria Abreu e Lima (RNST) no montante de R\$ 98.166.408, com garantia de depósitos judiciais efetuados pela Petróleo Brasileiro S/A (PETROBRAS). Nossa opinião não contém ressalva relacionada a esse assunto. Outros assuntos: De acordo com a documentação examinada, não encontramos evidências de irregularidades no exercício findo em 31 de dezembro de 2021, elaborada sob a responsabilidade da administração da Companhia, e apresentada como informação suplementar, foi submetida a procedimentos de auditoria executados em conjunto com a auditoria das demonstrações contábeis da Companhia. Para a formação de nossa opinião, avaliamos se essa demonstração está conciliada com as demonstrações contábeis e registros contábeis, conforme observado em nossa auditoria, e se os dados estatísticos apresentados são razoavelmente confiáveis. TG 09 – Demonstração do Valor Adicionado. Em nossa opinião, essa demonstração do valor adicionado foi adequadamente elaborada, em todos os aspectos relevantes, segundo os critérios definidos nella Norma e são consistentes em relação às demonstrações</p>	<p>RELATÓRIO DO AUDITOR INDEPENDENTE SOBRE AS DEMONSTRAÇÕES CONTÁBEIS</p> <p>contábeis tomadas em conjunto. Outras informações que acompanham as demonstrações contábeis e o relatório do auditor: A administração da Companhia é responsável por essas outras informações que compreendem o Relatório da Administração. Nossa opinião sobre as demonstrações contábeis não abrange o Relatório da Administração e não expressamos qualquer forma de conclusão de auditoria sobre esse relatório. Em conexão com a detecção de distorção relevante resultante de fraude é maior do que o proveniente do erro, já que a fraude pode envolver o ato de burlar os controles internos, conluio, falsificação, omissão ou representações falsas intencionais. Obtivemos entendimento dos controles internos relevantes para a auditoria para planejarmos procedimentos de auditoria apropriados às circunstâncias, mas não com o objetivo de expressarmos opinião sobre a eficácia dos controles internos da Companhia; Avaliamos a adequação das políticas contábeis adotadas para a elaboração das demonstrações contábeis, inclusive as estimativas feitas pela administração; Concluímos sobre a adequação do uso, pela administração, da base contábil de continuidade operacional e, com base nas evidências de auditoria obtidas, se existe incerteza relevante em relação a eventos ou condições que possam levantar dúvida significativa em relação à capacidade de continuidade operacional da Companhia. Se concluímos que existe incerteza relevante, devemos chamar atenção em nosso relatório sobre a existência dessa incerteza relevante, divulgar nas demonstrações contábeis essa fundamentação em nossa opinião, se as divulgações foram inadequadas. Nossas conclusões estão fundamentadas nas evidências de auditoria obtidas até a data de nosso relatório. Todavia, eventos ou condições futuras podem levar a Companhia a não mais se manter em continuidade operacional.; Avaliamos a apresentação geral, a estrutura e o conteúdo das demonstrações contábeis, inclusive as divulgações e se as demonstrações contábeis representam as correspondentes transações e os eventos de maneira compatível com o objetivo e os efeitos pretendidos; Avaliamos, em conjunto com outros aspectos, o alcance e a época dos trabalhos de auditoria planejados e das constatações significativas de auditoria, inclusive as deficiências significativas nos controles internos que, eventualmente, tenham sido identificadas durante nossos trabalhos.</p> <p>São Paulo, 10 de março de 2022.</p>
<p>RUSSELL BEDFORD GM Auditor Independente S/S 2 CRC RS 5.460/O-0-T° SP</p>	<p>Roger Maciel de Oliveira Contador I CRC RS 71.505/O-3-T° SP Sócio Responsável Técnico</p>

São Paulo, 10 de março de 2022

Roger Maciel de Oliveira
Contador 1 CRC RS 71.505/O-3 "T" SRF
Sócio Responsável Técnico

Governador oficializa reajuste de 5% para os servidores públicos

do de acordo com o nível de escolaridade para cada cargo, sendo R\$ 400 para os servidores com nível fundamental, R\$ 600 para os de nível médio e R\$ 800 para os de nível superior.



D4Sign 9d7f0265-7b21-4894-a9b2-4a8a4855ae7c - Para confirmar as assinaturas acesse <https://secure.d4sign.com.br/verificar>
Documento assinado eletronicamente, conforme MP 2.200-2/01, Art. 10º, 82.